


SSMV

Stulpsäge vertikal



Unsere Erfahrung – Ihr Vorteil

SSMV


Stulpsäge mit Montagevorrichtung


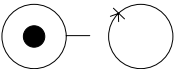


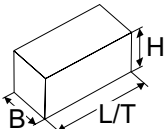

Zum Abtrennen des Überschlages am Flügel und zur Montage der Stulpleiste.

- Spannen des Flügels erfolgt pneumatisch mittels 5 verstellbaren Pneumatikzylindern.
- Der Vorschub beim bündigen Absägen des Überschlages erfolgt per Hand.
- Maschinengestell um 10 Grad geneigt.
- Wartungseinheit Filterdruckregler mit automatischer Entwässerung.
- Druckregler zum Einstellen der Spannzylinder.
- Leistungsstarke Tauchsäge auf Linearführungen.
- Max. zu bearbeitende Flügelgröße 1200 mm x 2400 mm.
- Absaugschlauch: 4000 mm lang und Ø 50 mm.
- Zusätzliche Spanner für die untere Montagestation.
- Montagevorrichtung

Optionen:

- Absaugung (empfehlenswert).



| | | |
|--|--|---|
|  <p>200 kg</p> |  <p>6 bar</p> |  <p>1050 W 6500 rpm</p> |
|  <p>230 / 400 V 50 - 60 HZ L1-N-PE 1 kW</p> |  <p>L/T = 3200 mm B = 1000 mm H = 2200 mm</p> |  <p>150 x 2,8 x 20 mm Z = 48</p> |

Technische Daten gelten für Grundmaschine ohne Optionen